

Ficha Técnica MY 2019
Ref.001

Nuevo Crafter



Imagen de referencia. El equipamiento y/o accesorios hacen parte de la ambientación fotográfica. No incluye accesorios, para mayor información de los accesorios contactese con los concesionarios autorizados



**Vehículos
Comerciales**



Crafter, versatilidad

QUE SE ACOMODA A TUS NECESIDADES

¿Cómo se construye el vehículo comercial perfecto? Hicimos esta pregunta a nuestros clientes más importantes de todas las industrias, sus necesidades y sugerencias han influido directamente en el desarrollo de nuestro vehículo.

El nuevo Crafter 3.5 ofrece más de una característica que se acomoda a la industria y al crecimiento de tu negocio para que avances y encuentres un apoyo para tu trabajo. Este modelo comercial es **práctico, económico e innovador.**



100% NUEVO, 100% VOLKSWAGEN

Con Crafter hemos construido un vehículo comercial como ningún otro. Su nuevo desarrollo ofrece soluciones de transporte orientadas al consumidor al mejor costo y efectividad. **El nuevo Crafter resalta por ser el ganador del concurso "Van of the year 2017"** logrando resaltar sus características adaptadas al trabajo y la industria.

Crafter ha sido diseñado específicamente para requerimientos y demandas de diversos grupos de usuarios, haciéndolo el mejor vehículo en su clase. **Posee una instalación completamente nueva**, instalada exclusivamente en **Wrzesnia, Polonia**.

Imagen de referencia. El equipamiento y/o accesorios hacen parte de la ambientación fotográfica. No incluye accesorios, para mayor información de los accesorios contáctese con los concesionarios autorizados



Motor

2.0 TDI
140 HP
340 Nm

Motores con una larga vida útil, diseñados específicamente para responder a los requisitos de los vehículos comerciales. Los motores del nuevo Crafter cumplen con **las expectativas de desempeño más exigentes**. Incluso en las condiciones de conducción más extremas, como en el caso de empresas de mensajería o transportistas, se logran altos niveles de **kilometraje, eficiencia y fiabilidad operativa**.



Imagen de referencia. El equipamiento y/o accesorios hacen parte de la ambientación fotográfica. No incluye accesorios, para mayor información de los accesorios contactese con los concesionarios autorizados

Tracción

DELANTERA



Los motores eficientes y su menor resistencia aerodinámica convierten el nuevo Crafter en el vehículo comercial ideal.

- Carga útil máxima.
- Capacidad de remolque de hasta 3.0 T.
- Motor delantero de montaje transversal.



Imagen de referencia. El equipamiento y/o accesorios hacen parte de la ambientación fotográfica. No incluye accesorios, para mayor información de los accesorios contactese con los concesionarios autorizados

SISTEMAS DE SEGURIDAD DE ÚLTIMA GENERACIÓN



Control electrónico de estabilidad. Impide el subviraje y sobreviraje, aplicando el freno de forma específica a las ruedas individualmente.



Sistema antibloqueo de ruedas (ABS). Evita el bloqueo de las ruedas y mantiene así el control de la dirección.



Control de tracción (ASR). Evita que las ruedas derrapen.



Bloqueo electrónico diferencial (EDL). Bloquea de forma dirigida la rueda con menor tracción asegurando una transmisión de fuerza hacia las ruedas con mejor agarre.



Airbag del conductor y el acompañante. Ofrece la mejor protección de serie en caso de colisión frontal.



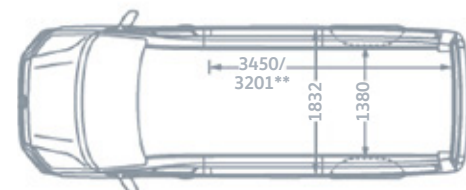
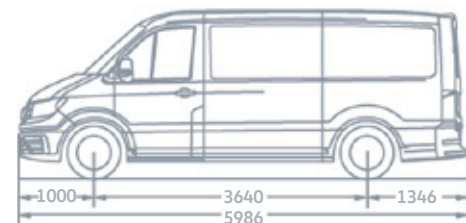
Aviso del cinturón de seguridad. Indica al conductor que no se ha abrochado el cinturón con una señal acústica.



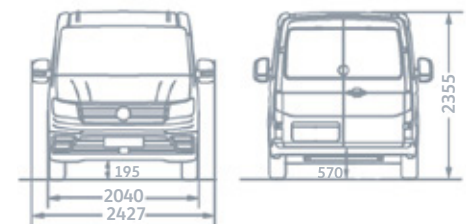
Freno multicolisión. Inicia la frenada tras una colisión para evitar colisiones en cadena o reducir su gravedad. El freno multicolisión se activa si dos sensores detectan de forma independiente un accidente. Tras un retardo breve, el vehículo frena hasta los 10 Km/h. El conductor puede retomar el control sobre el automóvil en cualquier momento.



Dimensiones



**Longitud del compartimiento de carga, máximo (a nivel del piso) / compartimiento de carga, mínimo.



Altura del compartimiento de carga (mm) **1,726**
 Volumen de compartimiento de carga (m³) **9,9**

Imagen de referencia. El equipamiento y/o accesorios hacen parte de la ambientación fotográfica. No incluye accesorios, para mayor información de los accesorios contáctese con los concesionarios autorizados



Un modelo PARA EL CRECIMIENTO DE TU TRABAJO.

El nuevo Crafter se adapta a las diferentes superficies de carretera pero sobretodo se acomoda a la carga de tu trabajo. Garantiza calidad, respaldo y un toque de tu experiencia. **Posee variadas adecuaciones como:**

- Ambulancias.
- Carro taller.
- Seguridad.
- Vehículos frigoríficos.
- Paquetería y reparto.
- Bomberos.
- Rescate.
- Oficinas móviles.
- Vehículos oficiales.
- CAI Móvil.

COLORES


BLANCO CANDY



RUEDAS Y TAPICERÍA DEL ASIENTO



"RUEDA DE ACERO 16"



TAPIZADO EN TELA "AUSTIN"



Imagen de referencia. El equipamiento y/o accesorios hacen parte de la ambientación fotográfica. No incluye accesorios, para mayor información de los accesorios contactese con los concesionarios autorizados

Línea Volkswagen Vehículos Comerciales
Información sujeta a cambios sin previo aviso, válida a la fecha de impresión de esta ficha. Fecha de impresión: octubre 2017
Porsche Colombia S.A.S.
Importador exclusivo de Volkswagen Vehículos Comerciales en Colombia
www.vwcomerciales.com.co



**Vehículos
Comerciales**